



---

**Stosowanie produktu złożonego Trimbow® w leczeniu podtrzymującym astmy u pacjentów z niewystarczającą kontrolą objawów choroby po zastosowaniu produktu złożonego z długo działającego agonisty receptorów beta-2 i średnich dawek kortykosteroidu wziewnego**


**ANALIZA RACJONALIZACYJNA**



Wersja 1.0

Kraków, marzec 2021

## LISTA OSÓB ZAANGAŻOWANYCH W OPRACOWANIE ANALIZY EKONOMICZNEJ

<b>Analizę ekonomiczną opracowało (nazwa firmy, dane kontaktowe)</b>	Centrum HTA Sp. z o.o. OTM Spółka komandytowa Os. Mozarta 1/29, 31 - 232 Kraków e-mail: centrumhta@centrumhta.com telefon: 0 607 345 792	
<b>Autorzy analizy ekonomicznej</b>	<b>Imię i nazwisko</b>	<b>Wkład pracy</b>
		
<b>Analiza ekonomiczna została wykonana na zlecenie i sfinansowana przez (nazwa firmy, dane kontaktowe)</b>	Chiesi Poland Sp. z o.o. Aleje Jerozolimskie 134 02-305 Warszawa, Polska	
<b>Konflikt interesów</b>	Autorzy nie zgłosili konfliktu interesów innych niż wynikających z prowadzonej działalności Centrum HTA	

---

## SPIS TREŚCI

INDEKS AKRONIMÓW WYKORZYSTYWANYCH W OPRACOWANIU .....	4
STRESZCZENIE.....	5
1. CEL ANALIZY RACJONALIZACYJNEJ .....	6
2. METODY PRZEPROWADZENIA ANALIZY RACJONALIZACYJNEJ .....	6
2.1. PERSPEKTYWA ANALIZY RACJONALIZACYJNEJ.....	6
2.2. HORYZONT ANALIZY RACJONALIZACYJNEJ.....	6
2.3. WYSOKOŚĆ DODATKOWYCH NAKŁADÓW FINANSOWYCH OKREŚLONA W RAMACH ANALIZY WPŁYWU NA BUDŻET .....	7
2.4. PROPOZYCJA 1. UWOLNIENIA ŚRODKÓW FINANSOWYCH .....	7
2.5. PROPOZYCJA 2. UWOLNIENIA ŚRODKÓW FINANSOWYCH .....	9
2.6. WYKAZ ZAŁOŻEŃ I PARAMETRÓW PROPONOWANYCH ROZWIĄZAŃ RACJONALIZACYJNYCH .....	16
3. WYNIKI ANALIZY RACJONALIZACYJNEJ .....	17
3.1. STOPIEŃ WYKONANIA BUDŻETU NA REFUNDACJĘ W POLSCE.....	17
3.2. WYSOKOŚĆ UWOLNIONYCH ŚRODKÓW FINANSOWYCH WYNIKAJĄCA Z REALIZACJI PROPONOWANYCH ROZWIĄZAŃ RACJONALIZACYJNYCH.....	18
3.3. OCENA WYSTARCZALNOŚCI WYSOKOŚCI UWOLNIONYCH ŚRODKÓW FINANSOWYCH NA POKRYCIE DODATKOWYCH NAKŁADÓW FINANSOWYCH ZWIĄZANYCH Z FINANSOWANIEM OCENIANEJ TECHNOLOGII LEKOWEJ .....	19
4. DYSKUSJA .....	19
5. WNIOSKI KOŃCOWE .....	20
6. BIBLIOGRAFIA .....	21
7. SPIS TABEL .....	25

Stosowanie produktu złożonego Trimbrow® w leczeniu podtrzymującym astmy u pacjentów z niewystarczającą kontrolą objawów choroby po zastosowaniu produktu złożonego z długo działającego agonisty receptorów beta-2 i średnich dawek kortykosteroidu wziewnego. Analiza racjonalizacyjna.



## INDEKS AKRONIMÓW WYKORZYSTYWANYCH W OPRACOWANIU

Akronim	Interpretacja (pełna nazwa)
<b>AOTMiT</b>	Agencja Oceny Technologii Medycznych i Taryfikacji
<b>BIA</b>	ang. <i>Budget Impact Analysis</i> ; Analiza wpływu na budżet
<b>NFZ</b>	Narodowy Fundusz Zdrowia
<b>płatnik publiczny</b>	podmiot zobowiązany do finansowania świadczeń medycznych ze środków publicznych (Narodowy Fundusz Zdrowia i Minister Zdrowia w przypadku leków sprowadzanych w trybie importu docelowego)
<b>Perspektywa wspólna</b>	Perspektywa płatnika publicznego i świadczeniobiorcy (perspektywa płatnika za świadczenia medyczne)

## STRESZCZENIE

### CEL ANALIZY

Celem analizy racjonalizacyjnej jest przedstawienie rozwiązań, których wdrożenie spowoduje uwolnienie środków finansowych w wysokości odpowiadającej co najmniej wzrostowi wydatków z budżetu płatnika publicznego towarzyszącemu realizacji nowego scenariusza analizy wpływu na budżet [91], uwzględniającego finansowanie produktu złożonego Trimbaw® w leczeniu podtrzymującym astmy, w trakcie dwóch pierwszych lat obowiązywania pozytywnej decyzji Ministra Zdrowia.

Analizę przeprowadzono w związku z wynikami analizy wpływu na budżet sugerującymi możliwość nieznacznego wzrostu wydatków z budżetu płatnika publicznego w przypadku finansowania wnioskowanej technologii [91].

### METODY PRZEPROWADZENIA ANALIZY

Analizę przeprowadzono przy uwzględnieniu minimalnych wymagań stawianych ocenom technologii medycznych określonych przez Ministra Zdrowia [3]. Horyzont czasowy analizy ustalono na okres dwóch pierwszych lat finansowania wnioskowanej technologii ze środków publicznych. Uwzględniono perspektywę płatnika publicznego.

Przedstawiono propozycje rozwiązań racjonalizacyjnych pozwalających uwolnić środki finansowe płatnika publicznego z zamiarem ich przeznaczenia na pokrycie dodatkowych wydatków z budżetu płatnika publicznego, związanych z finansowaniem wnioskowanej technologii ze środków publicznych, polegające na: 1) wynegocjowaniu redukcji kosztu wybranych leków przy kolejnej decyzji refundacyjnej (redukcję kosztu ustalono na poziomie średniej redukcji oficjalnej ceny leków, których okres refundacji został przedłużony w 2017 roku, tj. 15%); 2) objęciu refundacją wybranych produktów biopodobnych lub leków generycznych [69] z redukcją ceny zapewniającą obniżenie wydatków z budżetu przeznaczonych na refundację leku oryginalnego na poziomie 25% (na poziomie redukcji ceny pierwszego odpowiednika w grupie limitowej [30] i minimalnej redukcji kosztu leków szpitalnych obserwowanej w ostatnich latach po wprowadzeniu nowego produktu leczniczego do grupy limitowej).

W opracowaniu uwzględniono wprowadzenie leków biopodobnych i odpowiedników generycznych do Wykazu leków refundowanych w pierwszym obwieszczeniu Ministra Zdrowia opublikowanym w okresie wyprzedzającym o co najmniej 3 miesiące moment zakończenia ochrony leków oryginalnych (uwzględniono potencjalne opóźnienie wynikające z procesów administracyjnych) [69].

### WYNIKI I WNIOSKI

Określono, że realizacja proponowanych rozwiązań pozwoli uzyskać oszczędności dla płatnika publicznego w wysokości: [REDAKCYJNA] w horyzoncie analizy wpływu na budżet. Uzyskane oszczędności przekraczają wysokość dodatkowych nakładów finansowych płatnika publicznego potencjalnie towarzyszących finansowaniu wnioskowanej technologii ze środków publicznych [91]. Wdrożenie proponowanych rozwiązań racjonalizacyjnych, przy realizacji „nowego scenariusza” Analizy wpływu na budżet [91] będzie generować dodatkowe oszczędności dla płatnika publicznego.

Proponowane rozwiązania nie wymagają istotnych zmian w przepisach prawa, więc są stosunkowo łatwe do wdrożenia. Ustalono, że w latach 2012 – 2020 nie został przekroczony budżet na refundację leków. Pozostałe środki finansowe w budżecie na refundację leków (około 357 mln PLN w 2017 roku, około 133 mln PLN w 2018 roku, około 436 mln PLN w 2019 roku i około 589 mln w 2020 roku) można wykorzystać na finansowanie nowych technologii, w tym wnioskowanej technologii.

## **1. CEL ANALIZY RACJONALIZACYJNEJ**

Celem analizy racjonalizacyjnej jest przedstawienie rozwiązań, których wdrożenie spowoduje uwolnienie środków finansowych w wysokości odpowiadającej co najmniej wzrostowi wydatków z budżetu płatnika publicznego towarzyszącemu finansowaniu ze środków publicznych stosowania produktu złożonego Trimbow® (beklometazon/formoterol/glikopironium) w leczeniu podtrzymującym astmy u dorosłych pacjentów z niewystarczającą kontrolą objawów choroby po zastosowaniu produktu złożonego z długo działającego agonisty receptorów beta-2 i średnich dawek kortykosteroidu wziewnego [91].

Analizę przeprowadzono w związku z wynikami analizy wpływu na budżet sugerującymi konieczności poniesienia dodatkowych nakładach finansowych przez płatnika publicznego w przypadku refundacji wnioskowanej technologii [91].

## **2. METODY PRZEPROWADZENIA ANALIZY RACJONALIZACYJNEJ**

Przedstawiono propozycje rozwiązań racjonalizacyjnych pozwalających uwolnić środki finansowe płatnika publicznego z zamiarem ich przeznaczenia na pokrycie dodatkowych wydatków z budżetu płatnika publicznego, związanych z objęciem refundacją ceny leku Trimbow® [91].

Analizę przeprowadzono przy uwzględnieniu minimalnych wymagań stawianych ocenom technologii medycznych określonych przez Ministra Zdrowia [3].

### **2.1. PERSPEKTYWA ANALIZY RACJONALIZACYJNEJ**

Perspektywę niniejszej analizy racjonalizacyjnej stanowi płatnik publiczny (podmiot zobowiązany do finansowania świadczeń medycznych ze środków publicznych). Uwzględniono taką samą perspektywę ekonomiczną jak w ramach analizy wpływu na budżet wskazującej na wzrost wydatków z budżetu płatnika publicznego [91].

### **2.2. HORYZONT ANALIZY RACJONALIZACYJNEJ**

Horyzont czasowy analizy obejmuje taki sam okres jak ustalony w ramach analizy wpływu na budżet wskazującej na wzrost wydatków z budżetu płatnika publicznego – dwa pierwsze lata refundacji wnioskowanej technologii (lata 2022 – 2023) [91].

2.3. Wysokość dodatkowych nakładów finansowych określona w ramach analizy wpływu na budżet


2.4. Propozycja 1 uwolnienia środków finansowych




W ramach niniejszej analizy racjonalizacyjnej oceniono wysokość uwolnionych środków finansowych związanych z realizacją proponowanych rozwiązań racjonalizacyjnych od momentu decyzji refundacyjnej do zakończenia 2-letniego okresu finansowania wnioskowanej technologii ze środków publicznych.

### **2.3. WYSOKOŚĆ DODATKOWYCH NAKŁADÓW FINANSOWYCH OKREŚLONA W RAMACH ANALIZY WPŁYWU NA BUDŻET**

W ramach analizy wpływu na budżet [91] wykazano, że w przypadku refundacji wnioskowanej technologii wśród pacjentów z analizowanej populacji wydatki z budżetu płatnika publicznego ulegną zwiększeniu o:



Określone w ramach analizy wrażliwości maksymalne koszty dodatkowe z perspektywy NFZ związane z refundacją wnioskowanej technologii nie przekraczały:



W ramach niniejszego opracowania, realizując konserwatywne podejście do rozważanego problemu, uwzględniono maksymalne wyniki obserwowane w analizie wrażliwości, [REDACTED]

### **2.4. PROPOZYCJA 1. UWOLNIENIA ŚRODKÓW FINANSOWYCH**

Kolejna decyzja refundacyjna Ministra Zdrowia wydawana jest na okres maksymalnie 3 lata lub do momentu wygaśnięcia okresu wyłączności rynkowej [30].

Na podstawie wysokości wydatków z budżetu płatnika publicznego na leki stosowane w programach lekowych w 2018 roku [49] oraz momentu wygaśnięcia obecnie trwającego okresu refundacyjnego [37], zidentyfikowano leki spełniające następujące kryteria:

- wysokie wydatki z budżetu przeznaczone na ich refundację w 2018 roku,
- brak możliwości wprowadzenia pierwszego odpowiednika w latach 2019 – 2021 (leki w okresie wyłączności rynkowej lub leki niemające typowych odpowiedników);
- zakończenie aktualnego okresu refundacji w latach 2019 – 2021.


Ustalono, że ww. kryteria spełniają leki zawierające *sunitinibum*.

Celem oszacowania możliwej do wykonania przez Ministerstwo Zdrowia redukcji kosztu ww. leków przy następnej decyzji refundacyjnej, przeanalizowano zmiany oficjalnych cen leków stosowanych w programach lekowych, których okres refundacyjny został przedłużony pod koniec 2016 roku lub w 2017 roku.

W praktyce, redukcja kosztu leku może przebiegać w ramach niejawnego porozumienia (np. zapewnienie sprzedaży do szpitali po niższej cenie niż oficjalnej, zwrot przychodów ze sprzedaży, darmowe opakowania), redukcji oficjalnych cen stanowiących limit cen, przy których producent lub jego przedstawiciel mogą sprzedawać leki lub obydwu mechanizmów łącznie. Nie dysponując informacjami na temat niejawnych porozumień, w opracowaniu uwzględniono wyłącznie te leki, dla których zaobserwowano redukcję cen oficjalnych.

Wykluczono z analizy leki, których kolejna decyzja refundacyjna przypadała na okres, w którym zmienione zostały wskazania objęte refundacją i/lub wprowadzono inne prezentacje danego produktu leczniczego. Jak wspomniano, z analizy wykluczono również leki, dla których kolejna decyzja refundacyjna nie wiązała się ze zmianą ceny oficjalnej (dla tych leków wysoce prawdopodobna jest realizacja porozumień podziału ryzyka, niezależnie od ich charakteru).

Wyniki analizy przedstawiono w tabeli poniżej.




\* na podstawie obwieszczenia Ministra Zdrowia przed przedłużeniem okresu refundacji oraz obwieszczenia obowiązującego od 1 maja 2017 roku (źródło: <http://www.mz.gov.pl/leki/refundacja/lista-lekow-refundowanych-obwieszczenia-ministra-zdrowia/>)



Przyjmując redukcję kosztu leków na poziomie 15% obliczono oszczędności wynikające z realizacji proponowanego rozwiązania w horyzoncie analizy. Założono, że negocjacje cenowe odbędą się przed wygaśnięciem obecnego okresu refundacji dla wybranych leków, co związane będzie z przedłużeniem refundacji na kolejny okres bez tymczasowego wykluczenia leku z listy leków refundowanych.

Obliczenia przedstawiono w tabelach poniżej oraz w arkuszu „Obliczenia\_AR” modelu dołączonego do opracowania.



## **2.5. PROPOZYCJA 2. UWOLNIENIA ŚRODKÓW FINANSOWYCH**

Rozwiązanie polega na objęciu refundacją wybranych leków biopodobnych lub leków „generycznych” po wygaśnięciu okresu ochrony patentowej i przy wynegocjowaniu cen tych leków zapewniających redukcję całkowitych wydatków z budżetu przeznaczonego na refundację cen leków oryginalnych.

Poziom redukcji ustalono w stopniu analogicznym do tej obowiązującej dla pierwszych odpowiedników w grupie limitowej zgodnie z art. 13 ust. 6 pkt. 1 ustawy o refundacji [30].

Zgodnie z istniejącą praktyką (tabela poniżej), Ministerstwo Zdrowia wprowadzając leki „generyczne” i biopodobne, niezależnie od ilości prezentacji w Wykazie i przyjętej definicji odpowiednika (np. inna postać farmaceutyczna czy prezentacja jedynego produktu leczniczego w grupie może być interpretowana jako pierwszy i kolejny odpowiednik), zapewnia wyższą redukcję niż założono w ramach niniejszego opracowania. Niemniej jednak przyjęto poziom redukcji zapewniający takie samo traktowanie wszystkich leków niezależnie od obecności pierwszego odpowiednika w Wykazie.



administracyjnych (3 miesiące [69]) oraz przy założeniu dwumiesięcznych odstępów między obwieszczeniami od daty wejścia w życie kolejnego obwieszczenia (1 maja 2021 roku).

Uwzględniona redukcja wydatków na refundację leków jest możliwa do osiągnięcia niezależnie od tego czy leki biopodobne lub „generyczne” będą włączone do tej samej grupy limitowej co leki oryginalne i niezależnie od ilości odpowiedników refundowanych w danym wskazaniu, o czym informują teoretyczne rozważania przedstawione w rozdziałach: 2.5.1. i 2.5.2.

### **2.5.1. SPOSÓB REFUNDACJI LEKÓW BIOPODOBNYCH/GENERYCZNYCH: WSPÓLNA GRUPA LIMITOWA Z LEKAMI ORYGINALNYMI I ZASTOSOWANIE ART. 13 UST. 6 PKT 1 I ART. 15 UST. 7 USTAWY O REFUNDACJI LEKÓW**

Zgodnie z art. 13 ust. 6 pkt. 1 ustawy o refundacji leków [30] urzędowa cena zbytu pierwszego odpowiednika w grupie limitowej nie może być wyższa od 75% urzędowej ceny zbytu jedyne go odpowiednika refundowanego w danym wskazaniu. Zapisy art. 15 ust. 7 ustawy o refundacji leków [30] wskazują na automatyczne obniżenie limitu finansowania w grupie po objęciu refundacją pierwszego odpowiednika, co wiąże się z obniżeniem limitu refundacji leku oryginalnego do poziomu co najmniej 75% własnej ceny przed wprowadzeniem pierwszego odpowiednika.

W przypadku obecności jedyne go refundowanego odpowiednika w danej grupie limitowej ww. aspekt będzie miał bezpośrednie zastosowanie.

Przy braku zmiany cen leku oryginalnego powyższe wiązałyby się z co najmniej 25% kosztem leku dla świadczeniodawcy, co byłoby jednoznaczne z brakiem zastosowania leku oryginalnego u świadczeniobiorcy (świadczeniodawca nie zdecydowałby się na pokrywanie dodatkowego kosztu leku) lub niezgodną z ustawą o refundacji odpłatnością świadczeniobiorcy za lek w programie.

Mając na uwadze specyfikę refundacji w ramach programu lekowego (brak odpłatności świadczeniobiorcy i niechęć podmiotów odpowiedzialnych za leki oryginalne do utraty całego rynku sprzedaży) w przypadku objęcia refundacją pierwszego odpowiednika – leku biopodobnego/generycznego, należy również rozważyć jednoczesne obniżenie ceny leku oryginalnego do co najmniej poziomu limitu finansowania wyznaczanego przez pierwszy odpowiednik.

W przypadku realizacji ww. aspektów całkowite wydatki na analizowane leki spadną o co najmniej 25% niezależnie od tego jaki lek (oryginalny czy biopodobny/generyczny) będzie stosowany.

## **2.5.2. SPOSÓB REFUNDACJI LEKÓW BIOPODOBNYCH/GENERYCZNYCH: WSPÓLNA GRUPA LIMITOWA Z LEKAMI ORYGINALNYMI I BRAK ZASTOSOWANIA ART. 13 UST. 6 PKT 1 I ART. 15 UST. 7 USTAWY O REFUNDACJI LEKÓW (WIĘCEJ PREZENTACJI LEKU ORYGINALNEGO W GRUPIE – $\geq 2$ ODPOWIEDNIKÓW W GRUPIE) LUB OSOBNA GRUPA LIMITOWA**

Zgodnie z art. 15 ust. 11 ustawy o refundacji leków [30] limit w grupie dla leków stosowanych w programach lekowych (wszystkie leki uwzględnione w propozycji 2.) wyznacza ten produkt, który według deklaracji złożonej we wniosku o objęcie refundacją dopełnia 110% obrotu ilościowego grupy limitowej z roku poprzedniego.

Na tej podstawie produkt biopodobny/generyczny może wyznaczać limit finansowania w grupie leku oryginalnego w przypadku zadeklarowania wysokich dostaw dopełniających 110% obrotu ilościowego leku oryginalnego z roku poprzedniego.

Propozycja polega na skorelowaniu (najprawdopodobniej w trakcie negocjacji Komisji Ekonomicznej z wnioskodawcami za leki biopodobne/generyczne, tj. przedstawieniu odpowiednich wytycznych Komisji Ekonomicznej przed negocjacjami) cen leku biopodobnego/generycznego z deklaracją wysokości dostaw we wniosku tak, aby skłonić wnioskodawcę za leki biopodobne/generyczne do zadeklarowania wysokich dostaw i tym samym najwyższych oszczędności dla budżetu płatnika publicznego (przy dostawach na poziomie 110% zapotrzebowania lub wyższych – tylko 25% redukcja ceny w odniesieniu do leku oryginalnego; w przypadku niższych dostaw – wyższa redukcja cen leków biopodobnych/generycznych wg algorytmu:  $25\% / \text{deklarowane pokrycie zapotrzebowania}[\%] \times 110\%$ ).

W przypadku braku dopełnienia 110% zapotrzebowania ilościowego przez lek biopodobny/generyczny limit w grupie uwzględniającej lek oryginalny i lek biopodobny/generyczny będzie wyznaczany przez lek droższy – lek oryginalny (limit finansowania dla leku biopodobnego/generycznego będzie obniżony do ceny leku biopodobnego/generycznego).

W takiej sytuacji zaproponowana korelacja ceny leków biopodobnych/generycznych i deklarowanej wysokości dostaw będzie związana z wyższą redukcją ceny leku tak, aby docelowo zrównoważyć brak obniżenia limitu (np. w przypadku zapewnienia 50% zapotrzebowania wymagana około 55% redukcja ceny w odniesieniu do leku oryginalnego).

Wydaje się prawdopodobne, iż nawet w przypadku braku zmiany limitu w grupie (pełne finansowanie leku oryginalnego) świadczeniodawca chętniej zakupi lek tańszy niż zamrozi większe środki finansowe kupując lek oryginalny (przy uwzględnieniu różnicy pomiędzy momentem zakupu leku, jego zastosowaniem i refundacją jego ceny – zwrotem kosztu przez NFZ). W takiej sytuacji nawet brak zmiany

wysokości limitu w grupie przy istotnie niższej cenie leku biopodobnego/generycznego z wysokim prawdopodobieństwem przełoży się na rzeczywiste oszczędności dla płatnika publicznego.

Należy zwrócić uwagę na fakt, iż w przypadku dwóch wnioskodawców za leki biopodobne/generyczne, którzy łącznie zadeklarują dostawy dopełniające 110% zapotrzebowania, ale osobno istotnie niższe (np. po 55%) wówczas, przy wynegocjowanej redukcji ceny zgodnie z przedstawionym algorytmem dla każdego leku biopodobnego/generycznego ( $50\% = 25\% / 55\% \times 110\%$ ) i wskazanych powyżej założeniach, rzeczywista redukcja wydatków będzie wyższa i będzie wynosić około 50% całkowitych wydatków z budżetu płatnika publicznego przeznaczonych na refundację leku oryginalnego.

Powyższe wynika z sytuacji, w której wdrożone zostaną łącznie: zgodna z ustawą o refundacji redukcja limitu dla leku oryginalnego i wynegocjowanie istotnie niższych cen leków biopodobnych/generycznych. Ze względu na brak danych dotyczących liczby i skłonności do zagwarantowania wysokości dostaw przez podmioty odpowiedzialne za leki biopodobne/generyczne, w ramach niniejszej analizy nie uwzględniono ww. aspektu – uwzględniono docelową redukcję na poziomie 25% całkowitych wydatków z budżetu przeznaczonych na refundację leków oryginalnych.

W przypadku osobnej grupy limitowej dla leków biopodobnych/generycznych (np. w sytuacji innych wskazań objętych refundacją) obserwowane będą analogiczne zależności jak przedstawiono powyżej, przy czym nie będzie obserwowana redukcja limitu finansowania leków oryginalnych niezależnie od zadeklarowanych wysokości dostaw leków biopodobnych/generycznych.

W takiej sytuacji propozycja polega wyłącznie na skorelowaniu cen leku biopodobnego/generycznego z deklaracją wysokości dostaw we wniosku z uwzględnieniem takiego samego, przedstawionego powyżej algorytmu, ale przy uwzględnieniu dodatkowo różnic we wskazaniach objętych refundacją (przy dostawach na poziomie 110% zapotrzebowania lub wyższych i przy pełnym pokryciu wskazań objętych refundacją – tylko 25% redukcja ceny w odniesieniu do leku oryginalnego; w przypadku niższych dostaw i/albo innego zakresu wskazań objętych refundacją – wyższa redukcja cen leków biopodobnych/generycznych wg algorytmu:  $25\% / \text{deklarowane pokrycie zapotrzebowania}[\%] \times 110\%$  / stopień zgodności wskazań objętych refundacją).

### **2.5.3. KALKULACJE PRZEPROWADZONE W RAMACH PROPONOWANYCH ROZWIĄZAŃ**

W ramach ekstrapolacji wydatków z budżetu płatnika publicznego na analizowane leki, uwzględniono aktualne dane dotyczące 2019 roku. Założono stałe w horyzoncie czasowym wykorzystanie wspomnianych produktów leczniczych (brak wzrostu rynku sprzedaży, co wiąże się z konserwatywnym

Stosowanie produktu złożonego Trimbow® w leczeniu podtrzymującym astmy u pacjentów z niewystarczającą kontrolą objawów choroby po zastosowaniu produktu złożonego z długo działającego agonisty receptorów beta-2 i średnich dawek kortykosteroidu wziewnego. Analiza racjonalizacyjna.

---



podejściem). Uwzględnione w obliczeniach parametry oraz wyniki przeprowadzonych obliczeń przedstawiono w tabelach poniżej.

[Redacted text block]

[Redacted text block]

## **2.6. WYKAZ ZAŁOŻEŃ I PARAMETRÓW PROPONOWANYCH ROZWIĄZAŃ RACJONALIZACYJNYCH**

Założenia i źródła danych uwzględnione w przypadku pierwszego rozwiązania racjonalizacyjnego:

- ✓ Uwzględniono wycenę świadczeń w 2019 roku;
- ✓ Założono wynegocjowanie redukcji kosztu leku przy następnej decyzji refundacyjnej; sumaryczną redukcję wydatków skalkulowano na poziomie około 15% (średnia redukcja cen oficjalnych leków, których refundacja na kolejny okres została przedłużona w 2017 roku);
- ✓ Założono, że negocjacje cenowe odbędą się przed wygaśnięciem obecnego okresu refundacji dla wybranych leków, co związane będzie z przedłużeniem refundacji na kolejny okres bez zwłoki;
- ✓ Założono brak wzrostu rynku sprzedaży w horyzoncie obserwacji (stałe wykorzystanie substancji czynnej na takim samym poziomie jak określono w 2019);
- ✓ W horyzoncie obserwacji uwzględniono zmianę cen wynikającą wyłącznie z zakładanej redukcji (brak zmiany wielkości rynku sprzedaży poszczególnych leków).

Założenia i źródła danych uwzględnione w przypadku drugiego rozwiązania racjonalizacyjnego:

- ✓ Uwzględniono wycenę świadczeń w 2019 roku;
- ✓ Założono wprowadzenie do Wykazu produktów biopodobnych/generycznych przy znacznej redukcji ceny w odniesieniu do produktów oryginalnych; sumaryczną redukcję wydatków skalkulowano na poziomie około 25% (minimalna redukcja obserwowana dla leków stosowanych w programach lekowych w latach 2013 – 2017);
- ✓ Obniżkę obliczono od dnia wejścia w życie pierwszego Obwieszczenia Ministra Zdrowia po dniu wygaśnięcia okresu ochrony patentowej, ustalonym na podstawie [69] (leki biopodobne/generyczne), przedłużonym o co najmniej 3 miesiące (okres przeznaczony na procesy administracyjne; wielokrotność dwumiesięcznych przedziałów); przy estymacji daty kolejnych Obwieszczeń Ministra Zdrowia założono 2 miesięczne odstępy od 1 maja 2021 roku, przy pierwszym Obwieszczeniu wprowadzającym proponowane rozwiązania, ustalonym na moment objęcia refundacją wnioskowanej technologii (art 11 ust 3 i art 13 ust 2 ustawy [30]);
- ✓ Założono brak wzrostu rynku sprzedaży w horyzoncie obserwacji (stałe wykorzystanie substancji czynnej na takim samym poziomie jak w 2019);
- ✓ W horyzoncie obserwacji uwzględniono zmianę cen wynikającą wyłącznie z zakładanej redukcji (brak zmiany wielkości rynku sprzedaży poszczególnych leków).

Nie proponowano rozwiązań wymagających oceny skuteczności klinicznej, ponieważ rejestracja odpowiednika generycznego czy leku biopodobnego jest wystarczającym kryterium podobnej



skuteczności co leku oryginalnego, na co wskazuje również Prezes AOTMiT w opinii AOTM-BP-073-1(7)/GOS/2014.

Wartość poszczególnych parametrów uwzględnionych przy ww. przekształceniach przedstawiono w rozdziale 2.5. Szczegóły obliczeń przedstawiono w arkuszu „Obliczenia AR” modelu dołączonego do niniejszego opracowania.

### **3. WYNIKI ANALIZY RACJONALIZACYJNEJ**

#### **3.1. STOPIEŃ WYKONANIA BUDŻETU NA REFUNDACJĘ W POLSCE**

Zgodnie z komunikatem DEF NFZ z 8 stycznia 2013 roku, do końca listopada 2012 roku wykonano 78,02% całkowitego budżetu płatnika publicznego przeznaczonego na refundację. Nie są dostępne informacje na temat wykonania całkowitego budżetu na refundację w 2012 roku, jednak przeprowadzając prostą ekstrapolację ww. danych można uznać, że w 2012 roku wykonano około 85% całkowitego budżetu na refundację ( $78,02\% \times 12/11$ ).

Na podstawie komunikatu DEF NFZ z 7 stycznia 2014 roku ustalono, że do końca listopada 2013 roku stopień wykonania całkowitego budżetu na refundację w 2013 roku wyniósł 79,39%.

Przeprowadzając ekstrapolację dostępnych danych ustalono, że do końca 2013 roku wykonane zostało około 86% całkowitego budżetu na refundację ( $79,39\% \times 12/11$ ). Oznacza to, że do końca 2013 roku z 10 901 083 tys. PLN przeznaczonych na refundację niewykorzystanych zostało około 1,5 miliarda PLN.

Na podstawie komunikatu DEF NFZ z 13 stycznia 2015 roku ustalono, że do końca listopada 2014 roku stopień wykonania całkowitego budżetu na refundację w bieżącym roku wyniósł 85,25%. Ekstrapolując na cały rok, można oszacować, że w 2014 roku stopień wykonania całkowitego budżetu na refundację nie przekroczy 93% ( $85,25\% \times 12/11$ ). Niewykorzystanych środków z budżetu przeznaczonego na refundację w 2014 roku zostało więc około 763 mln PLN.

Informacje z komunikatu DEF NFZ z 5 stycznia 2016 roku świadczą, że do końca listopada 2015 roku stopień wykonania całkowitego budżetu na refundację w bieżącym roku wyniósł 87,23%. Ekstrapolując na cały rok, można oszacować, że w 2015 roku stopień wykonania całkowitego budżetu na refundację nie przekroczy 95,2% ( $87,23\% \times 12/11$ ). Niewykorzystanych środków z budżetu przeznaczonego na refundację w 2015 roku zostało więc około 546 mln PLN.

Informacje z komunikatu DEF NFZ z 5 stycznia 2017 roku świadczą, że do końca listopada 2016 roku stopień wykonania całkowitego budżetu na refundację w bieżącym roku wyniósł 88,26%. Ekstrapolując na cały rok, można oszacować, że w 2015 roku stopień wykonania całkowitego budżetu na refundację nie przekroczy 96,3% ( $88,26\% \times 12/11$ ). Niewykorzystanych środków z budżetu przeznaczanego na refundację w 2016 roku zostało około 439 mln PLN.

Dostępne dane wskazują, że w 2017 roku nie został przekroczony budżet na refundację. Zgodnie z komunikatem DEF NFZ 8 stycznia 2018 roku, w okresie do końca listopada 2017 wykonano 88,9% budżetu przeznaczanego na refundację na rok 2017. Ekstrapolując ww. wartość na cały rok ustalono, że w 2017 roku wydatki z budżetu na refundację leków wyniosą około 97%. Niewykorzystanych zostało więc około 357 mln PLN.

Na podstawie komunikatu DGL z 10 października 2019 roku ustalono także, że również w 2018 roku nie przekroczono budżetu na refundację (98,93%). Niewykorzystanych zostało więc około 133 mln PLN.

Komunikat DEF NFZ z dnia 8 stycznia 2020 roku wskazuje, że w 2019 roku nie przekroczono budżetu na refundację (88,64% do końca listopada 2019 r.; ekstrapolacja wskazuje na wykorzystanie budżetu w 2019 roku na poziomie 96,7%). Niewykorzystanych zostało więc około 436 mln PLN.

Na podstawie komunikatu DGL z 4 stycznia 2021 roku ustalono także, że również w 2020 roku nie przekroczono budżetu na refundację (87,81% do końca listopada; 95,8% przez cały rok). Niewykorzystanych zostało więc około 589 mln PLN

Wykazane powyżej kwoty niewykonania budżetu płatnika publicznego na refundację można wykorzystać na finansowanie nowych, dotychczas nierefundowanych technologii medycznych. Niemniej jednak w niniejszym opracowaniu zaproponowano odrębne, niezwiązane z planem finansowym NFZ, rozwiązania racjonalizacyjne.

### **3.2. WYSOKOŚĆ UWOLNIONYCH ŚRODKÓW FINANSOWYCH WYNIKAJĄCA Z REALIZACJI PROPONOWANYCH ROZWIĄZAŃ RACJONALIZACYJNYCH**



The table contains redacted data, with black bars covering the content of the rows and columns.

[REDACTED]

### **3.3. OCENA WYSTARCZALNOŚCI WYSOKOŚCI UWOLNIONYCH ŚRODKÓW FINANSOWYCH NA POKRYCIE DODATKOWYCH NAKŁADÓW FINANSOWYCH ZWIĄZANYCH Z FINANSOWANIEM OCENIANEJ TECHNOLOGII LEKOWEJ**

Zestawienie wyników analizy wpływu na budżet [91] oraz wyników niniejszej analizy racjonalizacyjnej (wysokość uwolnionych środków finansowych płatnika publicznego wynikająca z realizacji proponowanych rozwiązań) przedstawiono w tabeli poniżej.

[REDACTED]

[REDACTED]	[REDACTED]	[REDACTED]	[REDACTED]
[REDACTED]	[REDACTED]	[REDACTED]	[REDACTED]
[REDACTED]	[REDACTED]	[REDACTED]	[REDACTED]
[REDACTED]	[REDACTED]	[REDACTED]	[REDACTED]

[REDACTED]

Zaobserwowano, że proponowane rozwiązania pozwalają uzyskać oszczędności kompensujące zawiązką dodatkowe nakłady finansowe związane z refundacją ceny produktu Trimbow® [91].

[REDACTED]

## **4. DYSKUSJA**

Celem analizy była ocena wystarczalności proponowanych rozwiązań racjonalizacyjnych potrzebnych do zniwelowania skutków finansowych podjęcia decyzji o finansowaniu ze środków publicznych stosowania leku Trimbow® leczeniu astmy [91].

Przeprowadzona analiza racjonalizacyjna wykazała możliwość uzyskania środków finansowych w wysokości co najmniej równej wysokości dodatkowych nakładów finansowych związanych z finansowaniem ocenianej technologii lekowej ze środków publicznych, określonych w ramach analizy wpływu na budżet [91].

Obliczenia związane z proponowanymi rozwiązaniami racjonalizacyjnymi uwzględniają najbardziej aktualne informacje dotyczące zużycia analizowanych leków i ich kosztów, dostępne na podstawie różnych publikacji Narodowego Funduszu Zdrowia lub Ministra Zdrowia.

Proponowane rozwiązania nie wymagają istotnych zmian w przepisach prawa, więc są stosunkowo łatwe do wdrożenia. Nie proponowano rozwiązań wymagających oceny skuteczności klinicznej. Rejestracja odpowiednika generycznego czy leku biopodobnego jest wystarczającym kryterium podobnej skuteczności co leku oryginalnego, na co wskazuje również Prezes AOTMiT w opinii AOTM-BP-073-1(7)/GOS/2014 ([www.aotm.gov.pl](http://www.aotm.gov.pl)).

## 5. WNIOSKI KOŃCOWE

Przedstawiono propozycje rozwiązań racjonalizacyjnych, których wdrożenie pozwoli uwolnić środki finansowe z budżetu Narodowego Funduszu Zdrowia w wysokości odpowiadającej co najmniej wzrostowi wydatków z budżetu płatnika publicznego, towarzyszącemu realizacji nowego scenariusza analizy wpływu na budżet [91], uwzględniającego refundację stosowania leku Trimbow® w leczeniu astmy, w trakcie 2 pierwszych lat obowiązywania pozytywnej decyzji Ministra Zdrowia.

Określono, że realizacja proponowanych rozwiązań pozwoli uzyskać [REDAKTED] [REDAKTED] w horyzoncie analizy wpływu na budżet.

Uzyskane oszczędności towarzyszące realizacji proponowanych rozwiązań racjonalizacyjnych przekraczają wysokość dodatkowych nakładów finansowych płatnika publicznego towarzyszących finansowaniu wnioskowanej technologii ze środków publicznych [91].

Wdrożenie proponowanych rozwiązań racjonalizacyjnych, przy realizacji „nowego scenariusza” Analizy wpływu na budżet [91] będzie generować dodatkowe [REDAKTED] [REDAKTED]

Proponowane rozwiązania nie wymagają istotnych zmian w przepisach prawa, więc są stosunkowo łatwe do wdrożenia.

Ustalono, że w latach 2012 – 2020 nie został przekroczony budżet na refundację leków. Pozostałe środki finansowe w budżecie na refundację leków (około 357 mln PLN w 2017 roku, około 133 mln PLN w 2018 roku, około 436 mln PLN w 2019 roku i około 589 mln PLN w 2019 roku) można wykorzystać na finansowanie nowych technologii, w tym wnioskowanej technologii.

## 6. BIBLIOGRAFIA

- [1] Wytyczne oceny technologii medycznych AOTMiT, wersja 3.0, sierpień 2016. [www.aotm.gov.pl](http://www.aotm.gov.pl) (dostęp: marzec 2021).
- [2] Drummond MF, O'Brien B, Stoddart GL, Torrance GW: Metody badań ekonomicznych programów ochrony zdrowia. Via Media, Gdańsk. 2003.
- [3] Rozporządzenie Ministra Zdrowia z dnia 8 stycznia 2021 r. w sprawie minimalnych wymagań, jakie muszą spełniać analizy zawarte w uzasadnieniu wniosku o objęcie refundacją i ustalenie urzędowej ceny zbytu leku, środka spożywczego specjalnego przeznaczenia żywieniowego, wyrobu medycznego oraz wniosku o podwyższenie urzędowej ceny zbytu leku, środka spożywczego specjalnego przeznaczenia żywieniowego, wyrobu medycznego objętego refundacją
- [4] Gajewski P, Jaeschke R, Brożek J: Podstawy EBM, czyli medycyny opartej na danych naukowych dla lekarzy i studentów medycyny. Medycyna Praktyczna Kraków 2008.
- [5] Sheskin DJ: Handbook of parametric and nonparametric statistical procedures. 4th edition, Chapman & Hall/CRC, Boca Raton, 2007.
- [6] Newman SC: Biostatistical methods in epidemiology. John Wiley & sons, Inc, 2001.
- [7] Zeliaś A, Pawełek B, Wanat S: Prognozowanie ekonomiczne. Wydawnictwo Naukowe PWN, Warszawa, 2003.
- [8] Willian AR, Briggs AH: Statistical analysis of cost-effectiveness data. John Wiley & Sons, Ltd, 2007.
- [9] Cantor SB, Ganiats TG: Incremental cost-effectiveness analysis: the optimal strategy depends on the strategy set. *J Clin Epidemiol.* 1999 Jun;52(6):517-22.
- [10] O'Brien BJ, Briggs AH: Analysis of uncertainty in health care cost-effectiveness studies: An introduction to statistical issues and methods. *Statistical Methods in Medical Research.* 2002, Vol 11(6); pp 455-468.
- [11] Sonnenberg FA, Beck JR: Markov models in decision making: a practical guide. *Med Decis Making* 1993, 13: 322-329.
- [12] Miller DK, Homan SM: Determining transition probabilities: confusion and suggestions. *Med Decis Making* 1994;14:52-8.
- [13] Fleurence RL, Hollenbeak CS. Rates and probabilities in economic modelling: transformation, translation and appropriate application. *Pharmacoeconomics.* 2007;25(1):3-6.
- [14] Briggs AH, O'Brien JO, Blackhouse G: Thinking outside the box: recent advances in the analysis and presentation of uncertainty in cost-effectiveness studies. *Annu Rev Public Health* 2002. 23:377-401.
- [15] Tappenden P, Chilcott JB, Eggington S, Oakley J, McCabe C: Methods for expected value of information analysis in complex health economic models: developments on the health economics of interferon-b and glatiramer acetate for multiple sclerosis. *Health Technol Assess* 2004; 8(27).
- [16] Evans M, Hastings N and Peacock B: "Triangular Distribution." Ch. 40 in *Statistical Distributions*, 3rd ed. New York: Wiley, pp. 187-188, 2000.
- [17] Limpert E, Stahel WA and Abbt M: 2001. Lognormal distributions across the sciences: keys and clues. *Bioscience* 51 (5), 341-352.
- [18] Brennan A, Kharroubi S, O'Hagan A and Chilcott J (2007): Calculating Partial Expected Value Of Perfect Information Via Monte-Carlo Sampling Algorithms. *Medical Decision Making*, 27 (4). 448-470.
- [19] Sculpher M, Claxton K: Establishing the cost-effectiveness of new pharmaceuticals under conditions of uncertainty--when is there sufficient evidence? *Value Health.* 2005 Jul-Aug;8(4):433-46.
- [20] Briggs AH, Mooney CZ, Wonderling DE. 1999, Constructing confidence intervals for cost-effectiveness ratios: an evaluation of parametric and non-parametric techniques using Monte Carlo simulation. *Statistics in Medicine*; 18: 3245-62.
- [21] Johnson, N.; Kotz, S.; and Balakrishnan, N. *Continuous Univariate Distributions*, Vol. 1, 2nd ed. New York: Wiley, 1995.
- [22] Zethraeus N, Johannesson M, Jönsson B, Löthgren M, Tambour M. Advantages of using the net-benefit approach for analysing uncertainty in economic evaluation studies. *Pharmacoeconomics.* 2003;21(1):39-48
- [23] Berger ML, Binglefors K, Hedblom EC, Pashos CL, Torrance GW: *Health Care Cost, Quality, and Outcomes: ISPOR Book of Terms.* Lawrenceville, NJ: ISPOR, 2003.
- [24] Connock M, Hyde C, Moore D. Cautions regarding the fitting and interpretation of survival curves: examples from NICE single technology appraisals of drugs for cancer. *Pharmacoeconomics.* 2011 Oct;29(10):827-37. doi: 10.2165/11585940-000000000-00000.
- [25] Soares MO, Canto E Castro L. Continuous time simulation and discretized models for cost-effectiveness analysis. *Pharmacoeconomics.* 2012 Dec 1;30(12):1101-17. doi: 10.2165/11599380-000000000-00000.
- [26] Alan Hastings. *Population Biology: Concepts and Models.* Springer, 1997. ISBN 978-0-387-94853-9.
- [27] Hoyle MW, Henley W. Improved curve fits to summary survival data: application to economic evaluation of health technologies. *BMC Med Res Methodol.* 2011 Oct 10;11:139.
- [28] Ishak KJ, Kreif N, Benedict A, Muszbek N. Overview of Parametric Survival Analysis for Health-Economic Applications. *Pharmacoeconomics.* 2013, 31:663-675.
- [29] Krol M, Brouwer W, Rutten F. Productivity costs in economic evaluations: past, present, future. *Pharmacoeconomics.* 2013 Jul;31(7):537-49. doi: 10.1007/s40273-013-0056-3.
- [30] Ustawa z dnia 12 maja 2011 r. o refundacji leków, środków spożywczych specjalnego przeznaczenia żywieniowego oraz wyrobów medycznych – Obwieszczenie Marszałka Sejmu Rzeczypospolitej Polskiej z dnia 20 lutego 2015 r. w sprawie

- ogłoszenia jednolitego tekstu ustawy o refundacji leków, środków spożywczych specjalnego przeznaczenia żywieniowego oraz wyrobów medycznych. Dz.U. 2015 poz. 345.
- [31] Ustawa z dnia 27 sierpnia 2004 r. o świadczeniach opieki zdrowotnej finansowanych ze środków publicznych; Dz.U. 2004 nr 210 poz. 2135 z późn. zm.
- [32] Ustawa z dnia 26 października 2000 r. o sposobie obliczania wartości rocznego produktu krajowego brutto. Dz. U. Nr 114, poz. 1188 oraz z 2009 r. Nr 98, poz. 817 (tekst ujednolicony).
- [33] WHO Collaborating Centre for Drug Statistics Methodology. [www.whocc.no/atc\\_ddd\\_index/](http://www.whocc.no/atc_ddd_index/) (ostatnia aktualizacja: marzec 2021).
- [34] Husereau D, Drummond M, Petrou S, Carswell C, Moher D, Greenberg D, Augustovski F, Briggs AH, Mauskopf J, Loder E. Consolidated Health Economic Evaluation Reporting Standards (CHEERS) statement. *Pharmacoeconomics*. 2013 May;31(5):361-7.
- [35] Trikalinos TA, Trow P, Schmid CH. Simulation-Based Comparison of Methods for Meta-Analysis of Proportions and Rates. *Methods Research Report*. (Prepared by the Tufts Medical Center Evidence-based Practice Center under Contract No. 290-2007-10055- I.) AHRQ Publication No. 13(14)-EHC084-EF. Rockville, MD: Agency for Healthcare Research and Quality; November 2013. [www.effectivehealthcare.ahrq.gov/reports/final.cfm](http://www.effectivehealthcare.ahrq.gov/reports/final.cfm).
- [36] Uchwała Nr 6/2020/III RADY NARODOWEGO FUNDUSZU ZDROWIA z dnia 20 marca 2020 r. w sprawie przyjęcia okresowego sprawozdania z działalności Narodowego Funduszu Zdrowia za IV kwartał 2019 r. [www.nfz.gov.pl](http://www.nfz.gov.pl)
- [37] Obwieszczenie Ministra Zdrowia dnia 18 lutego 2021 r. w sprawie wykazu refundowanych leków, środków spożywczych specjalnego przeznaczenia żywieniowego oraz wyrobów medycznych na dzień 1 marca 2021 r.
- [38] Katalog produktów leczniczych i wyrobów medycznych portalu „Medycyna Praktyczna”, [www.mp.pl](http://www.mp.pl) (ostatnia aktualizacja: marzec 2021).
- [39] Katalog leków Pharmindex, <http://pharmindex.pl> (ostatnia aktualizacja: marzec 2021).
- [40] Przygotowana przez Centrum HTA Sp. z o.o. OTM Sp. K. Analiza Problemu Decyzyjnego (APD). Kraków, marzec 2021 roku.
- [41] Przygotowana przez Centrum HTA Sp. z o.o. OTM Sp. K. Analiza kliniczna (AK) – przegląd systematyczny badań dla rozważanego problemu decyzyjnego. Kraków, marzec 2021 roku.
- [42] Komunikat DGL z 05-07-2018. Wielkość kwoty refundacji i ilość zrefundowanych opakowań jednostkowych leków, środków spożywczych specjalnego przeznaczenia żywieniowego oraz jednostkowych wyrobów medycznych wraz z podaniem kodu identyfikacyjnego EAN lub innego kodu odpowiadającego kodowi EAN, narastająco od stycznia do grudnia 2017 r.; [www.nfz.gov.pl](http://www.nfz.gov.pl).
- [43] Komunikat DGL z 23-03-2017. Wielkość kwoty refundacji i ilość zrefundowanych opakowań jednostkowych leków, środków spożywczych specjalnego przeznaczenia żywieniowego oraz jednostkowych wyrobów medycznych wraz z podaniem kodu identyfikacyjnego EAN lub innego kodu odpowiadającego kodowi EAN, narastająco od stycznia do grudnia 2016 r.; [www.nfz.gov.pl](http://www.nfz.gov.pl) (dane z komunikatu DGL z 14 cze 2017 dotyczą 2015 roku).
- [44] Center for the Evaluation of Value and Risk in Health. The Cost-Effectiveness Analysis Registry [Internet]. (Boston), Institute for Clinical Research and Health Policy Studies, Tufts Medical Center. Available from: [www.cearegistry.org](http://www.cearegistry.org) (ostatnia aktualizacja: marzec 2021)
- [45] Holko P. Search Embase.com for economic evaluations: translation of published OVID and PubMed query (Neyt M and Chalon PX. *Pharmacoeconomics*. 2013;31:1087-90). Jan 2014. DOI: 10.13140/RG.2.2.36545.66407.
- [46] Komunikat DGL z 23-03-2016. Wielkość kwoty refundacji i ilość zrefundowanych opakowań jednostkowych leków, środków spożywczych specjalnego przeznaczenia żywieniowego oraz jednostkowych wyrobów medycznych wraz z podaniem kodu identyfikacyjnego EAN lub innego kodu odpowiadającego kodowi EAN, narastająco od stycznia do grudnia 2015 r.; [www.nfz.gov.pl](http://www.nfz.gov.pl).
- [47] Komunikat DGL z 11-06-2019. Wielkość kwoty refundacji i ilość zrefundowanych opakowań jednostkowych leków, środków spożywczych specjalnego przeznaczenia żywieniowego oraz jednostkowych wyrobów medycznych wraz z podaniem kodu identyfikacyjnego EAN lub innego kodu odpowiadającego kodowi EAN, narastająco od stycznia do marca 2019 r.; [www.nfz.gov.pl](http://www.nfz.gov.pl).
- [48] [https://zdrowedane.nfz.gov.pl/pluginfile.php/330/mod\\_resource/content/1/nfz\\_o\\_zdrowiu\\_astma.pdf](https://zdrowedane.nfz.gov.pl/pluginfile.php/330/mod_resource/content/1/nfz_o_zdrowiu_astma.pdf)
- [49] Komunikat DGL z 25-06-2019. Wielkość kwoty refundacji i ilość zrefundowanych opakowań jednostkowych leków, środków spożywczych specjalnego przeznaczenia żywieniowego oraz jednostkowych wyrobów medycznych wraz z podaniem kodu identyfikacyjnego EAN lub innego kodu odpowiadającego kodowi EAN, narastająco od stycznia do grudnia 2018 r.; [www.nfz.gov.pl](http://www.nfz.gov.pl).
- [50] Uchwała nr 14/2020/IV Rady Narodowego Funduszu Zdrowia z dnia 16 grudnia 2020 r. w sprawie przyjęcia okresowego sprawozdania z działalności Narodowego Funduszu Zdrowia za III kwartał 2020 r. [www.nfz.gov.pl](http://www.nfz.gov.pl).
- [51] Neyt M, Chalon PX. Search MEDLINE for economic evaluations: tips to translate an OVID strategy into a PubMed one. *Pharmacoeconomics*. 2013 Dec;31(12):1087-90.
- [52] Glick H, Doshi J. Evaluating sampling uncertainty in cost-effectiveness analysis: statistical considerations in economic evaluations. ISPOR 16th Annual International Meeting, May 2011. <http://www.uphs.upenn.edu/dgimhsr/documents/3.ispor.uncertainty.052211.pdf>



- [53] Holko P. VBA function to estimate Fieller's method confidence intervals for incremental cost-effectiveness ratios (ICER) and confidence intervals for incremental net monetary benefit (INMB). 11/2016, Language: VBA Excel, DOI: 10.13140/RG.2.2.27988.40323
- [54] Stata Programs: Sampling Uncertainty for Cost-Effectiveness (Revised 07/21/15). <http://www.uphs.upenn.edu/dgimhsr/stat-cicer.htm> (maj 2020).
- [55] AOTMiT. Materiały do zlecenia nr 256/2014 (Berodual). <https://bipold.aotm.gov.pl/index.php/zlecenia-2014/845-materialy-2014/3585-256-2014-zlc>
- [56] AOTMiT. Materiały do zlecenia nr 235/2014 (Fostex Nexthaler). <https://bipold.aotm.gov.pl/index.php/zlecenia-mz-2012-2015?id=3481>
- [57] AOTMiT. Materiały do zlecenia nr 6/2015 (Spiriva Respimat). <https://bipold.aotm.gov.pl/index.php/zlecenia-mz-2015/829-materialy-2015/3827-006-2015-zlc>
- [58] Oppenheimer J, Slade DJ, Hahn BA, Zografos L, Gilsean A, Richardson D, McSorley D, Lima R, Molfino NA, Averell CM. Real-world evidence: patient views on asthma in respiratory specialist clinics in America. *Ann Allergy Asthma Immunol.* 2020 Dec 30;S1081-1206(20)31270-9. doi: 10.1016/j.anai.2020.12.015. Epub ahead of print
- [59] Cao H, Wilson A, Loeffroth E i wsp. Significant percentage of asthma patients failed to achieve control in the first year after initiating medium or high dose ICS/LABA. *European Respiratory Journal.* 2017;50: PA3866
- [60] Price D, Mathieson N, Mulgirigama A i wsp. P17 the burden of ICS/LABA-treated asthma patients in the UK adult population. *Thorax.* 2013;68(Suppl 3): A82-A82. [https://thorax.bmj.com/content/thoraxjnl/68/Suppl\\_3/A82.1.full.pdf](https://thorax.bmj.com/content/thoraxjnl/68/Suppl_3/A82.1.full.pdf).
- [61] Global Initiative for Asthma. Difficult-to-treat and severe asthma in adolescent and adult patients. 2019. <https://ginasthma.org/wp-content/uploads/2019/04/GINA-Severe-asthma-Pocket-Guide-v2.0-wms-1.pdf>
- [62] Hekking PW, Wener RR, Amelink M, Zwinderman AH, Bouvy ML, Bel EH. The prevalence of severe refractory asthma. *J Allergy Clin Immunol.* 2015 Apr;135(4):896-902. doi: 10.1016/j.jaci.2014.08.042. Epub 2014 Oct 16. PMID: 25441637.
- [63] Zhao D, Chen D, Li L, Zou Y, Shang Y, Zhang C, Zhang L, Pan J, Chen Q, Ai T, Ni Q. CARE: an observational study of adherence to home nebulizer therapy among children with asthma. *Ther Adv Respir Dis.* 2021 Jan-Dec;15:1753466620986391. doi: 10.1177/1753466620986391. PMID: 33541235.
- [64] NFZ. Statystyki – refundacja apteczna. Luty 2020. <https://statystyki.nfz.gov.pl/PharmacyRefund>
- [65] Niyonsenga T, Coffee NT, Del Fante P, Høj SB, Daniel M. Practical utility of general practice data capture and spatial analysis for understanding COPD and asthma. *BMC Health Serv Res.* 2018 Nov 26;18(1):897. doi: 10.1186/s12913-018-3714-5. PMID: 30477507; PMCID: PMC6260571.
- [66] Niewiadomska E, Kowalska M, Zejda J. Choroby współistniejące z astmą i przewlekłą obturacyjną chorobą płuc w populacji dorosłych mieszkańców województwa śląskiego. *Ann. Acad. Med. Siles.* (online) 2019; 73: 96–106.
- [67] Dyrektywa 2004/27/WE Parlamentu Europejskiego i Rady z dnia 31 marca 2004 r. zmieniająca dyrektywę 2001/83/WE w sprawie wspólnotowego kodeksu odnoszącego się do produktów leczniczych stosowanych u ludzi. *Dz.U. L 136 z 30.4.2004*, str. 34–57.
- [68] EMA. Data exclusivity, market protection and paediatric rewards. Workshop for Micro, Small and Medium Sized Enterprises EMA. [www.ema.europa.eu/docs/en\\_GB/document\\_library/Presentation/2013/05/WC500143122.pdf](http://www.ema.europa.eu/docs/en_GB/document_library/Presentation/2013/05/WC500143122.pdf)
- [69] US\$67 billion worth of biosimilar patents expiring before 2020. 20/01/2014. <http://www.gabionline.net/Biosimilars/General/US-67-billion-worth-of-biosimilar-patents-expiring-before-2020>.
- [70] IMS. Delivering on the Potential of Biosimilar Medicines. March 2016. [https://www.imshealth.com/files/web/IMSH%20Institute/Healthcare%20Briefs/Documents/IMS\\_Institute\\_Biosimilar\\_Brief\\_March\\_2016.pdf](https://www.imshealth.com/files/web/IMSH%20Institute/Healthcare%20Briefs/Documents/IMS_Institute_Biosimilar_Brief_March_2016.pdf).
- [71] Uchwała Nr 11/2020/IV RADY NARODOWEGO FUNDUSZU ZDROWIA z dnia 21 października 2020 r. w sprawie przyjęcia okresowego sprawozdania z działalności Narodowego Funduszu Zdrowia za II kwartał 2020 r.
- [72] Uchwała Nr 22/2019/III RADY NARODOWEGO FUNDUSZU ZDROWIA z dnia 11 września 2019 r. w sprawie przyjęcia okresowego sprawozdania z działalności Narodowego Funduszu Zdrowia za II kwartał 2019 r.
- [73] Uchwała Nr 2/2018/III Rady Narodowego Funduszu Zdrowia z dnia 7 marca 2018 r. w sprawie przyjęcia okresowego sprawozdania z działalności Narodowego Funduszu Zdrowia za IV kwartał 2017 r. [www.nfz.gov.pl](http://www.nfz.gov.pl).
- [74] Uchwała Nr 4/2017/III Rady Narodowego Funduszu Zdrowia z dnia 14 marca 2017 r. w sprawie przyjęcia okresowego sprawozdania z działalności Narodowego Funduszu Zdrowia za IV kwartał 2016 r. [www.nfz.gov.pl](http://www.nfz.gov.pl).
- [75] Uchwała Nr 7/2016/III Rady Narodowego Funduszu Zdrowia z dnia 11 marca 2016 r. w sprawie przyjęcia okresowego sprawozdania z działalności Narodowego Funduszu Zdrowia za IV kwartał 2015 r. [www.nfz.gov.pl](http://www.nfz.gov.pl).
- [76] Uchwała Nr 4/2015/II Rady Narodowego Funduszu Zdrowia z dnia 17 marca 2015 r. w sprawie przyjęcia okresowego sprawozdania z działalności Narodowego Funduszu Zdrowia za IV kwartał 2014 r. [www.nfz.gov.pl](http://www.nfz.gov.pl).
- [77] Uchwała Nr 3/2019/III Rady Narodowego Funduszu Zdrowia z dnia 15 marca 2019 r. w sprawie przyjęcia okresowego sprawozdania z działalności Narodowego Funduszu Zdrowia za IV kwartał 2018 r. [www.nfz.gov.pl](http://www.nfz.gov.pl).
- [78] Uchwała Nr 21/2018/III RADY NARODOWEGO FUNDUSZU ZDROWIA z dnia 13 września 2018 r. w sprawie przyjęcia okresowego sprawozdania z działalności Narodowego Funduszu Zdrowia za II kwartał 2018 r.
- [79] Uchwała Nr 18/2017/III RADY NARODOWEGO FUNDUSZU ZDROWIA z dnia 14 września 2017 r. w sprawie przyjęcia okresowego sprawozdania z działalności Narodowego Funduszu Zdrowia za II kwartał 2017 r.

- [80] Uchwała Nr 23/2016/III RADY NARODOWEGO FUNDUSZU ZDROWIA z dnia 12 września 2016 r. w sprawie przyjęcia okresowego sprawozdania z działalności Narodowego Funduszu Zdrowia za II kwartał 2016 r.
- [81] Uchwała Nr 11/2020/IV RADY NARODOWEGO FUNDUSZU ZDROWIA z dnia 21 października 2020 r. w sprawie przyjęcia okresowego sprawozdania z działalności Narodowego Funduszu Zdrowia za II kwartał 2020 r.
- [82] Uchwała Nr 6/2020/IV RADY NARODOWEGO FUNDUSZU ZDROWIA z dnia 9 września 2020 r. w sprawie przyjęcia okresowego sprawozdania z działalności Narodowego Funduszu Zdrowia za I kwartał 2020 r.
- [83] AOTMiT. Materiały do zlecenia nr 139/2018 (Trimbow). <https://bipold.aotm.gov.pl/index.php/zlecenia-mz-2018/883-materialy-2018/5636-139-2018-zlc>
- [84] Kuziemska K, Chazan R, Doboszyńska A et al. Terapia trójlekowa w astmie i POChP. *Terapia* 2020; 28 (4) s.68-71
- [85] Grabowska Patrycja, Targowski Tomasz, Jahnz-Różyk Karina. Ocena jakości życia i wiedzy na temat szkodliwości palenia tytoniu u chorych hospitalizowanych w Klinice Pneumonologii. *Prz. Lek.* 2006; 63 (10) s.1071-1074
- [86] Brazier, J., Green, C., McCabe, C., & Stevens, K. (2003). Use of visual analog scales in economic evaluation. *Expert Review of Pharmacoeconomics & Outcomes Research*, 3(3), 293–302. doi:10.1586/14737167.3.3.293
- [87] Uchmanowicz Izabella, Jankowska Beata, Panaszek Bernard, Fal Andrzej M. Wpływ czynników społeczno-demograficznych na jakość życia chorych na astmę oskrzelową. *Alergol. Współcz. Info* 2010; 5 (2) s.57-65.
- [89] Komunikat DGL z 26-06-2020. Wielkość kwoty refundacji zrefundowanych opakowań jednostkowych leków, środków spożywczych specjalnego przeznaczenia żywieniowego oraz jednostkowych wyrobów medycznych wraz z podaniem kodu identyfikacyjnego EAN lub innego kodu odpowiadającego kodowi EAN, narastająco od stycznia do grudnia 2019 r.; [www.nfz.gov.pl](http://www.nfz.gov.pl)
- [91] Analiza wpływu na system ochrony zdrowia dla rozważanego problemu decyzyjnego. Kraków, marzec 2021 roku.



---

## 7. SPIS TABEL

Tabela 1. Obserwowana redukcja oficjalnej ceny leków przy kolejnej decyzji refundacyjnej w 2017 roku. ....	8
Tabela 2. Podstawowe parametry rozwiązania 1. ....	9
Tabela 3. Wyniki obliczeń – rozwiązanie 1. ....	9
Tabela 4. Obserwowany poziom redukcji ceny leków oryginalnych po wprowadzeniu leków generycznych lub leków biopodobnych. ....	10
Tabela 5. Podstawowe parametry rozwiązania 2. ....	15
Tabela 6. Wyniki przeprowadzonych obliczeń.....	15
Tabela 7. Wysokość uwolnionych środków finansowych w przypadku realizacji proponowanych rozwiązań. ....	18
Tabela 8. Zestawienie wyników analizy wpływu na budżet (BIA) [105] i wyników niniejszej analizy. Wartości zaokrąglone do pełnych PLN. ....	19